



Economia e Turismo

Setembro
2020

Fontes:
INE - Instituto Nacional de Estatística;
Banco de Portugal
Turismo de Portugal
(Dados provisórios disponibilizados entre Setembro
e Novembro de 2020)

Índice

<u>Síntese da conjuntura económica.....</u>	<u>(3)</u>
<u>Análise à Actividade Turística em Agosto e Setembro.....</u>	<u>(11)</u>
<u>Estatísticas da Actividade Turística Agosto 2020.....</u>	<u>(15)</u>
<u>Estatísticas da Actividade Turística Setembro 2020.....</u>	<u>(25)</u>

Síntese da Conjuntura (1)

Confiança dos consumidores e de sentimento económico

O indicador de confiança dos Consumidores aumentou em outubro e o indicador de clima económico prolongou o perfil de recuperação observado desde maio, mas situando-se ainda abaixo dos níveis pré-pandemia. Os indicadores de confiança aumentaram em todos os setores, Indústria Transformadora, Construção e Obras Públicas, Comércio e Serviços.

Produto Interno Bruto

Em Portugal, de acordo com a segunda estimativa rápida, o PIB em termos reais registou uma redução homóloga de 5,7% no 3º trimestre, após a forte contração de 16,4% no trimestre anterior. Comparativamente com o 2º trimestre de 2020, o PIB aumentou 13,3% em termos reais, depois de ter diminuído 13,9% no trimestre anterior.

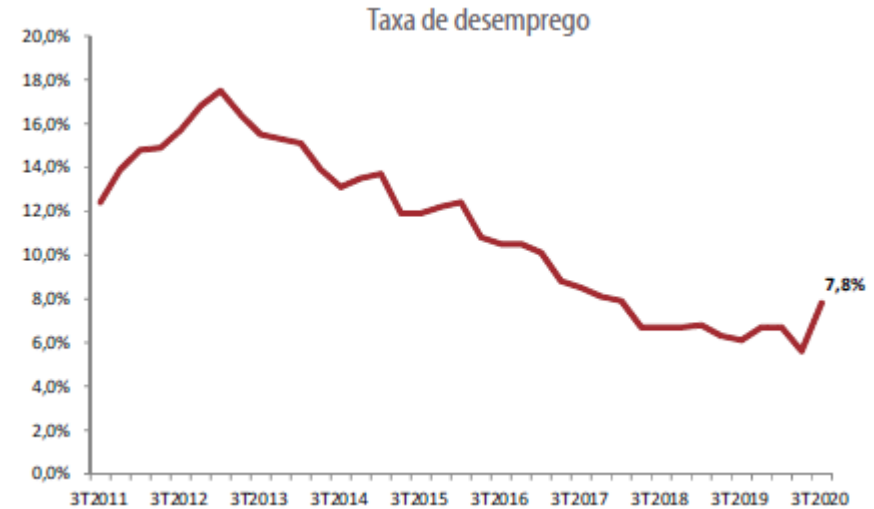
Na Área Euro (AE), o Produto Interno Bruto (PIB) em termos reais registou uma variação homóloga de -4,4% no 3º trimestre de 2020 (-14,8% no trimestre anterior) e uma variação em cadeia de +12,6% (-11,8% no 2º trimestre). Em outubro, verificou-se uma recuperação mais lenta do indicador de sentimento económico da AE e uma diminuição do indicador de confiança dos consumidores.

Síntese da Conjuntura (2)

Emprego

No 3.º trimestre de 2020:

A **população desempregada**, estimada em 404,1 mil pessoas:



- Aumentou 45,1% (125,7 mil) em relação ao trimestre anterior (a taxa de variação trimestral mais elevada da série iniciada em 2011);
- Cresceu 24,9% (80,7 mil) relativamente ao 3.º trimestre de 2019.

A **taxa de desemprego** foi de 7,8%, valor superior em 2,2 pontos percentuais (p.p.) ao trimestre anterior e em 1,7 p.p ao do trimestre homólogo de 2019.

Síntese da Conjuntura (3)

Exportações e Importações

Em setembro de 2020, o défice da balança comercial de bens foi de 1 088 milhões de euros (-643 milhões de euros que em setembro de 2019).

Excluindo “Combustíveis e lubrificantes”, a balança comercial atingiu um saldo negativo de 785 milhões de euros, correspondente a uma diminuição do défice em 353 milhões de euros relativamente a setembro de 2019.

Síntese da Conjuntura (4)

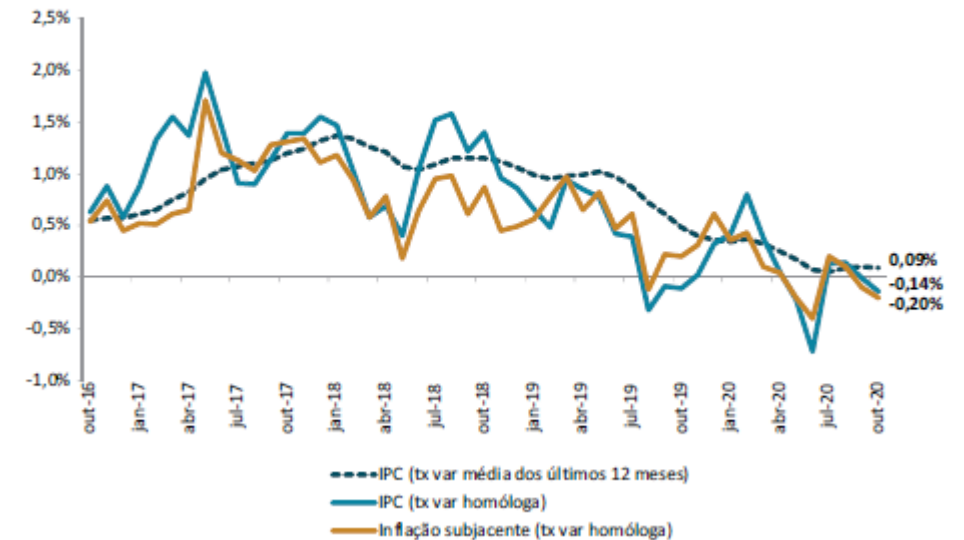
Índice de Preços no Consumidor (IPC)

A variação homóloga do Índice de Preços no Consumidor (IPC) em outubro de 2020 foi -0,1% (taxa idêntica à registada no mês anterior).

O índice relativo aos produtos alimentares não transformados apresentou em outubro uma variação homóloga de 4,5% (+0,3 pontos percentuais (p.p.) que no mês anterior), enquanto o referente aos produtos energéticos apresentou uma taxa de variação de -6,0% (-5,6% em setembro).

O indicador de inflação subjacente (índice total excluindo produtos alimentares não transformados e energéticos) diminuiu 0,1% no mês de outubro em termos homólogos (+0,1 p.p. que no mês precedente).

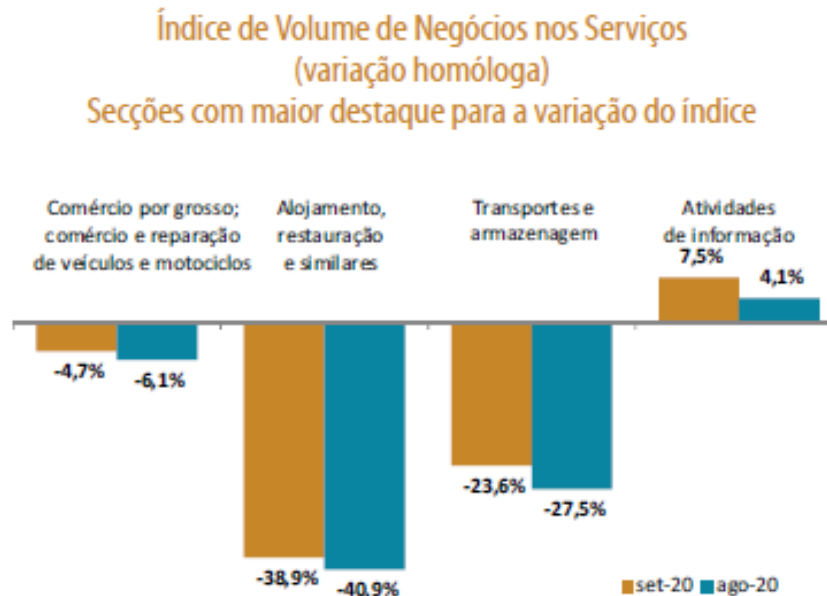
Índices de preços no consumidor e de inflação subjacente
(taxa de variação homóloga e média dos últimos 12 meses)



Síntese da Conjuntura (5)

Volume de Negócios nos Serviços

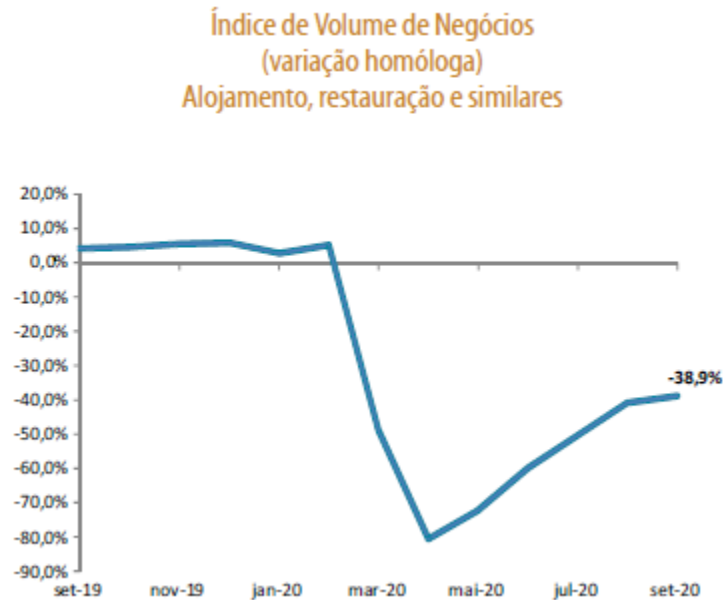
O Índice de Volume de Negócios nos Serviços registou uma variação homóloga de -12,3% em setembro, recuperando 1,4 pontos percentuais (p.p.) relativamente ao mês anterior.



Síntese da Conjuntura (6)

Volume de Negócios nos Serviços

A recuperação em setembro foi comum a todas as secções, embora “Atividades de informação” continue a ser a única que apresenta uma taxa de variação positiva, de novo superior à verificada no mês anterior.



Síntese da Conjuntura (7)

Impacto da pandemia nas empresas de Alojamento e Restauração (a)

Mais de metade das empresas respondentes reportou um impacto negativo ou muito negativo na evolução presente do volume de negócios associado à redução das encomendas/clientes (59%) e às novas medidas de contenção (56%). Estas percentagens sobem para 84% e 82%, respetivamente, entre as empresas do setor do Alojamento e restauração

A maioria das empresas beneficiárias avaliam as medidas como muito importantes para a sua situação de liquidez. Pelo menos 50% das empresas do Alojamento e restauração beneficiavam de alguma medida apresentada pelo Governo no período de inquirição.

No Alojamento e restauração, a proporção de empresas que planeia reduzir os postos de trabalho, quer até ao final do ano quer em 2021, ronda os 35%.

Síntese da Conjuntura (8)

Impacto da pandemia nas empresas de Alojamento e Restauração (b)

84% das empresas não preveem o encerramento num cenário de agravamento das medidas de contenção da pandemia e de ausência de medidas adicionais de apoio. Em oposição, 16% das empresas estimam conseguir subsistir, em média, apenas cerca de 7 meses num tal cenário. Nas empresas do setor do Alojamento e restauração, esta percentagem situa-se em 42% e o tempo médio de subsistência em 5,3 meses.

No Alojamento e restauração, 90% e 79% das empresas consideram muito importante o alargamento ou reposição do layoff simplificado e a suspensão de obrigações fiscais e contributivas.

Análise à Actividade Turística em Agosto e Setembro

- ✓ Os números continuam a evidenciar a queda acentuada que se regista na actividade turística na sequência da pandemia COVID-19.
- ✓ Em todos os meios de alojamento e em todas as regiões os dados referentes aos meses de Agosto e Setembro apresentam em geral diminuições nos turistas estrangeiros, situando-se em geral agora num patamar entre os 50 e os 60%, apesar de haver ainda algumas regiões com valores acima dos 70%.

Análise à Actividade Turística em Agosto e Setembro (1)

- ✓ Já se notou em Agosto o crescimento da procura turística com origem nacional em todas as regiões, havendo casos em Agosto em que o crescimento foi positivo (Centro, Alentejo, Algarve (+9,9%) que contribuiu para suavizar um pouco a quebra global registada na actividade turística.
- ✓ Por outro lado as regiões de maior procura turística com origem no estrangeiro (Norte, A. M. Lisboa, Algarve e Madeira), apresentam diminuições expressivas nos valores acumulados de Janeiro a Setembro, quer no número de hóspedes totais, compreendidas entre -65% e 75%, quer no número de dormidas totais com variações entre -61% e 71%.

Análise à Actividade Turística em Agosto e Setembro (2)

- ✓ As receitas turísticas e os fluxos nos aeroportos em termos acumulados a Setembro tiveram evolução negativa, mostrando decréscimos respectivamente de -55% e -68%, representando até Agosto -7,14 mil milhões de euros de receitas turísticas e até Setembro 15,4 milhões de passageiros desembarcados.
- ✓ Em resumo até Setembro de 2020 registou-se uma perda global acumulada face ao período homólogo de 2019 de:
 - 34,5 milhões de dormidas
 - 12,6 milhões de hóspedes
 - 2,24 mil milhões de euros de proveitos globais

Análise à Actividade Turística em Agosto e Setembro (3)

- ✓ Preocupantes devido ao impacto económico que provocam, alguns dados apresentados (valores acumulados até Setembro) por algumas regiões onde o turismo tem mais expressão a nível nacional:
- ✓ Lisboa : - 4,2 milhões de hóspedes
- ✓ Algarve: - 2,5 milhões de hóspedes
 - 10,7 milhões de dormidas
- ✓ Madeira: - 3,61 milhões de dormidas
 - 849 milhões euros de proveitos globais

Estatísticas da Actividade Turística

Agosto 2020

Mês de Agosto				Acumulado em Agosto			
u: milhares	2020	Var 20/19	Repartição %	u: milhares	2020	Var 20/19	Repartição %
Hóspedes	1893,9	-42,20%	-----	Hóspedes	7 304,50	-60,30%	-----
Total Dormidas	5098,2	-47,10%	100,00%	Total Dormidas	18 210,90	-62,50%	100,00%
Dormidas Hotelaria	3992,5	-48,90%	78,31%	Dormidas Hotelaria	14 468,70	-66,90%	79,45%
Dormidas A.L	760,1	-46,60%	14,91%	Dormidas A.L	2 870,10	-61,50%	15,76%
Dormidas TER/TH	345,6	-13,90%	6,78%	Dormidas TER/TH	872,1	-57,40%	4,79%
RevPar	49,20 €	-41,70%	-----	RevPar	25,4	-50,60%	-----

Principais Variações dos Mercados

Dormidas Principais Mercados (Acumulado Agosto - Var. 20/19))
Sem registos positivos
Dormidas - Mercados de Agosto Crescimento (Mês Agosto)
Sem registos positivos
Dormidas - Quota de Mercado 2020 (Acumulado Agosto)
Outros (22,7%), Reino Unido (15,3%), Espanha (14,8%), Alemanha (13,2%)

Fluxos Total de Aeroportos		Balança Turística (Acumulado Agosto)	u: milhões euros	
Acumulado Agosto			Receita Turística:	5 633,50
6475,2 milhares Paxs			Variação % anual da Receita	-55,90%
Variação % (2020/2019)			Despesa Turística:	2039,7
-67,50%			Variação % anual da Despesa	-42,90%
		Saldo Balança:	3 593,80	
		Variação % do saldo (2020/2019)	-60,90%	

DORMIDAS							U: milhares	
Agosto		Variação 2020/2019	Agosto 2019	Acumulado Agosto 2020		Variação 2020/2019	Período homólogo 2019	
Estrangeiros	1732,8	-72,03%	6195,9	Estrangeiros	8 922,30	-73,61%	Estrangeiros	33 811,70
Nacionais:	3365,4	-2,10%	3437,5	Nacionais	9 288,60	-37,14%	Nacionais	14 776,10
Total:	5098,20	-47,08%	9633,4	Total:	18 210,90	-62,52%	Total:	48 587,80



Região Norte

u: milhares	Agosto 2020	% do Total	Agosto 2019	Var 20/19
Estrangeiros	272,5	15,7%	837,3	-67,5%
Nacionais	562,6	16,7%	572,8	-1,8%
Total:	835,1	16,4%	1410,1	-40,8%

u: milhares	Acumulado Agosto 2020	% do Total	Var 20/19	Acum. Agosto 2019	% do Total
Estrangeiros	1253,7	14,1%	-71,5%	4392,6	13,0%
Nacionais	1854,5	20,0%	-36,2%	2905,2	19,7%
Total:	3108,2	17,1%	-57,4%	7297,8	15,0%

		Dormidas Agosto 2020 u: milhares	% do Total
Principais Mercados em Agosto	Espanha	114,1	41,9%
	França	54,6	20,0%
	Outros	31,8	11,7%

		Dormidas Acumuladas Agosto u: milhares	% do Total
Principais Mercados em 2020	Espanha	350,0	27,9%
	Outros	264,6	21,1%
	França	168,9	13,5%



Região Centro

u: milhares	Agosto 2020	% do Total	Agosto 2019	Var 20/19
Estrangeiros	159,1	9,2%	463,4	-65,7%
Nacionais	619	18,4%	612,5	1,1%
Total:	778,1	15,3%	1075,9	-27,7%

u: milhares	Acumulado Agosto 2020	% do Total	Var 20/19	Acum. Agosto 2019	% do Total
Estrangeiros	556,1	6,2%	-73,9%	2128,4	6,3%
Nacionais	1770,1	19,1%	-34,8%	2716,6	18,4%
Total:	2326,2	12,8%	-52,0%	4845	10,0%

		Dormidas Agosto 2020 u: milhares	% do Total
Principais Mercados em Agosto	Espanha	70,0	44,0%
	França	26,2	16,5%
	Outros	18,5	11,6%

		Dormidas Acumuladas Agosto u: milhares	% do Total
Principais Mercados em 2020	Espanha	171,6	30,9%
	Outros	118,3	21,3%
	Brasil	62,9	11,3%



Região Lisboa

u: milhares	Agosto 2020	% do Total	Agosto 2019	Var 20/19
Estrangeiros	384,8	22,2%	1659,9	-76,8%
Nacionais	261,6	7,8%	397,3	-34,2%
Total:	646,4	12,7%	2057,2	-68,6%

		Dormidas Agosto 2020 u: milhares	% do Total
Principais Mercados em Agosto	Espanha	94,9	24,7%
	França	75,1	19,5%
	Outros	69,4	18,0%

u: milhares	Acumulado Agosto 2020	% do Total	Var 20/19	Acum. Agosto 2019	% do Total
Estrangeiros	2633,6	29,5%	-73,6%	9960,9	29,5%
Nacionais	1319,7	14,2%	-49,8%	2631,5	17,8%
Total:	3953,3	21,7%	-68,6%	12592,4	25,9%

		Dormidas Acumuladas Agosto u: milhares	% do Total
Principais Mercados em 2020	Outros	776,8	29,5%
	Espanha	339,6	12,9%
	Brasil	337,6	12,8%



Região Alentejo

u: milhares	Agosto 2020	% do Total	Agosto 2019	Var 20/19
Estrangeiros	63,8	3,7%	150,8	-57,7%
Nacionais	346,4	10,3%	333,5	3,9%
Total:	410,2	8,0%	484,3	-15,3%

u: milhares	Acumulado Agosto 2020	% do Total	Var 20/19	Acum. Agosto 2019	% do Total
Estrangeiros	246,3	2,8%	-64,1%	686,8	2,0%
Nacionais	1019,7	11,0%	-25,9%	1375,5	9,3%
Total:	1266	7,0%	-38,6%	2062,3	4,2%

		Dormidas Agosto 2020 u: milhares	% do Total
Principais Mercados em Agosto	Espanha	26,8	42,0%
	França	9,5	14,9%
	Outros	7,1	11,1%

		Dormidas Acumuladas Agosto u: milhares	% do Total
Principais Mercados em 2020	Espanha	74,3	30,2%
	Outros	55,7	22,6%
	França	22,2	9,0%



Região Algarve

u: milhares	Agosto 2020	% do Total	Agosto 2019	Var 20/19
Estrangeiros	704,2	40,6%	2174	-67,6%
Nacionais	1390	41,3%	1265,3	9,9%
Total:	2094,2	41,1%	3439,3	-39,1%

u: milhares	Acumulado Agosto 2020	% do Total	Var 20/19	Acum. Agosto 2019	% do Total
Estrangeiros	2732,5	30,6%	-75,6%	11203,2	33,1%
Nacionais	2738,1	29,5%	-28,0%	3804,2	25,7%
Total:	5470,6	30,0%	-63,5%	15007,4	30,9%

		Dormidas Agosto 2020 u: milhares	% do Total
Principais Mercados em Agosto	Espanha	165,2	23,5%
	Reino Unido	147,7	21,0%
	França	127,1	18,0%

		Dormidas Acumuladas Agosto u: milhares	% do Total
Principais Mercados	Reino Unido	679,3	24,9%
	Outros	409,7	15,0%
	Alemanha	390,9	14,3%

Região Açores



u: milhares	Agosto 2020	% do Total	Agosto 2019	Var 20/19
Estrangeiros	32,1	1,9%	226,5	-85,8%
Nacionais	72,3	2,1%	111,7	-35,3%
Total:	104,4	2,0%	338,2	-69,1%

u: milhares	Acumulado Agosto 2020	% do Total	Var 20/19	Acum. Agosto 2019	% do Total
Estrangeiros	148,5	1,7%	-84,1%	936,2	2,8%
Nacionais	271,6	2,9%	-60,8%	692,2	4,7%
Total:	420,1	2,3%	-74,2%	1628,4	3,4%

	Dormidas Agosto 2020 u: milhares	% do Total
Principais Mercados em Agosto	Alemanha	8,4 26,2%
	Outros	4,8 15,0%
	Espanha	4,6 14,3%

	Dormidas Acumuladas Agosto u: milhares	% do Total
Principais Mercados	Outros	44,7 30,1%
	Alemanha	31,4 21,1%
	E.U.A.	25,0 16,8%

Região Madeira



u: milhares	Agosto 2020	% do Total	Agosto 2019	Var 20/19
Estrangeiros	116,3	6,7%	683,9	-83,0%
Nacionais	113,5	3,4%	144,4	-21,4%
Total:	229,8	4,5%	828,3	-72,3%

u: milhares	Acumulado Agosto 2020	% do Total	Var 20/19	Acum. Agosto 2019	% do Total
Estrangeiros	1351,6	15,1%	-70,0%	4503,6	13,3%
Nacionais	314,9	3,4%	-51,6%	650,9	4,4%
Total:	1666,5	9,2%	-67,7%	5154,5	10,6%

		Dormidas Agosto 2020 u: milhares	% do Total
Principais Mercados em Agosto	Outros	1,0	0,9%
	Alemanha	0,9	0,8%
	Reino Unido	0,4	0,3%

		Dormidas Acumuladas Agosto u: milhares	% do Total
Principais Mercados em 2020	Reino Unido	369,5	27,3%
	Outros	338,2	25,0%
	Alemanha	332,0	24,6%

Estatísticas da Actividade Turística Setembro 2020

Mês de Setembro				Acumulado em Setembro			
u: milhares	2020	Var 20/19	Repartição %	u: milhares	2020	Var 20/19	Repartição %
Hóspedes	2020	Var 20/19	Repartição %	Hóspedes	8 662,40	-59,30%	-----
Total Dormidas	1370,9	-52,70%	-----	Total Dormidas	21 757,20	-61,30%	100,00%
Dormidas Hotelaria	3551,7	-53,40%	100,00%	Dormidas Hotelaria	17 313,60	-62,70%	79,58%
Dormidas A.L	2833	-54,90%	79,76%	Dormidas A.L	3 379,90	-58,60%	15,53%
Dormidas TER/TH	527,5	-52,50%	14,85%	Dormidas TER/TH	1063,7	-35,50%	4,89%
RevPar	191,1	-16,20%	5,38%	RevPar	26,2	-50,90%	-----

*Principais
Variações
dos
Mercados*

Dormidas Principais Mercados (Acumulado Setembro - Var. 20/19)
Menos negativo Espanha (-63,6%)
Dormidas - Mercados de Agosto Crescimento (Mês Setembro)
Variação menos negativa Países Baixos(-51,1), Espanha (-51,8%)
Dormidas - Quota de Mercado 2020 (Acumulado Setembro)
Outros (21,5%), Reino Unido (16,3%), Espanha (14,9%), Alemanha (13,9%).

Fluxos Total de Aeroportos		Balança Turística (Acumulado Setembro)	u: milhões euros	
Acumulado Setembro			Receita Turística:	6 541,41
7 309,5 milhares Paxs			Variação % anual da Receita	-44,18%
Variação % (2020/2019)			Despesa Turística:	1740,77
-67,90%			Variação % anual da Despesa	-57,56%
		Saldo Balança:	6 526,07	
		Variação % do saldo (2020/2019)	-39,05%	

DORMIDAS							U: milhares	
Setembro		Variação 2020/2019	Setembro 2019	Acumulado Setembro 2020		Variação 2020/2019	Período homólogo 2019	
Estrangeiros	1519,3	-71,89%	5404,1	Estrangeiros	10 417,30	-73,44%	Estrangeiros	39 215,70
Nacionais:	2032,4	-8,47%	2220,5	Nacionais	11 339,90	-33,28%	Nacionais	16 996,70
Total:	3551,7	-53,42%	7624,6	Total:	21 757,20	-61,29%	Total:	56 212,40



Região Norte

u: milhares	Setembro 2020	% do Total	Setembro 2019	Var 20/19
Estrangeiros	199,6	13,1%	724,1	-72,4%
Nacionais	364,7	17,9%	420,6	-13,3%
Total:	564,3	15,9%	1144,7	-50,7%

u: milhares	Acumulado Setembro 2020	% do Total	Var 20/19	Acum. Setembro 2019	% do Total
Estrangeiros	1448,4	13,9%	-71,7%	5116,7	13,0%
Nacionais	2226,8	19,6%	-33,0%	3325,7	19,6%
Total:	3675,2	16,9%	-56,5%	8442,4	15,0%

Principais Mercados em Setembro	Dormidas Setembro 2020 u: milhares		% do Total
	Espanha	60,1	
	Outros	31,9	16,0%
	França	29,8	14,9%

Principais Mercados em 2020	Dormidas Acumuladas Setembro u: milhares		% do Total
	Espanha	410,4	
	Outros	294,4	20,3%
	França	198,6	13,7%



Região Centro

u: milhares	Setembro 2020	% do Total	Setembro 2019	Var 20/19
Estrangeiros	100,8	6,6%	383,6	-73,7%
Nacionais	362,6	17,8%	395,5	-8,3%
Total:	463,4	13,0%	779,1	-40,5%

u: milhares	Acumulado Setembro 2020	% do Total	Var 20/19	Acum. Setembro 2019	% do Total
Estrangeiros	646,9	6,2%	-74,2%	2512	6,4%
Nacionais	2129,8	18,8%	-31,6%	3112	18,3%
Total:	2776,7	12,8%	-50,6%	5624	10,0%

		Dormidas Setembro 2020 u: milhares	% do Total
Principais Mercados em Setembro	Espanha	33,4	33,1%
	Outros	16,8	16,7%
	Alemanha	13,3	13,2%

		Dormidas Acumuladas Setembro u: milhares	% do Total
Principais Mercados em 2020	Espanha	202,5	31,3%
	Outros	132,3	20,5%
	França	70,0	10,8%



Região Lisboa

u: milhares	Setembro 2020	% do Total	Setembro 2019	Var 20/19
Estrangeiros	304,1	20,0%	1483,8	-79,5%
Nacionais	209,1	10,3%	337,7	-38,1%
Total:	513,2	14,4%	1821,5	-71,8%

Principais Mercados em Setembro	Dormidas Setembro 2020 u: milhares		% do Total
	Outros	72,2	23,7%
	Espanha	51,9	17,1%
	Alemanha	49,6	16,3%

u: milhares	Acumulado Setembro 2020	% do Total	Var 20/19	Acum. Setembro 2019	% do Total
Estrangeiros	2931,9	28,1%	-74,4%	11444,8	29,2%
Nacionais	1527	13,5%	-48,6%	2969	17,5%
Total:	4458,9	20,5%	-69,1%	14413,8	25,6%

Principais Mercados em 2020	Dormidas Acumuladas Setembro u: milhares		% do Total
	Outros	847,5	28,9%
	Espanha	391,0	13,3%
	França	354,3	12,1%



Região Alentejo

u: milhares	Setembro 2020	% do Total	Setembro 2019	Var 20/19
Estrangeiros	45,2	3,0%	121,7	-62,9%
Nacionais	214,3	10,5%	206,2	3,9%
Total:	259,5	7,3%	327,9	-20,9%

u: milhares	Acumulado Setembro 2020	% do Total	Var 20/19	Acum. Setembro 2019	% do Total
Estrangeiros	290,3	2,8%	-64,1%	808,6	2,1%
Nacionais	1230,7	10,9%	-22,2%	1581,6	9,3%
Total:	1521	7,0%	-36,4%	2390,2	4,3%

Principais Mercados em Setembro	Dormidas Setembro 2020	
	u: milhares	% do Total
Espanha	14,4	31,9%
Alemanha	7,9	17,5%
Outros	6,7	14,8%

Principais Mercados em 2020	Dormidas Acumuladas Setembro	
	u: milhares	% do Total
Espanha	88,4	30,5%
Outros	62,2	21,4%
França	26,2	9,0%



Região Algarve



u: milhares	Setembro 2020	% do Total	Setembro 2019	Var 20/19
Estrangeiros	697	45,9%	1915,8	-63,6%
Nacionais	723,9	35,6%	657,7	10,1%
Total:	1420,9	40,0%	2573,5	-44,8%

u: milhares	Acumulado Setembro 2020	% do Total	Var 20/19	Acum. Setembro 2019	% do Total
Estrangeiros	3427,3	32,9%	-73,9%	13119	33,5%
Nacionais	3464,3	30,5%	-22,4%	4461,9	26,3%
Total:	6891,6	31,7%	-60,8%	17580,9	31,3%

		Dormidas Setembro 2020 u: milhares	% do Total
Principais Mercados em Agosto	Principais Mercados em Setembro	Reino Unido	231,4
		Alemanha	129,1
		Países Baixos	85,4

		Dormidas Acumuladas Setembro u: milhares	% do Total
Principais Mercados		Reino Unido	911,5
		Alemanha	521,7
		Outros	467,6

Região Açores



u: milhares	Setembro 2020	% do Total	Setembro 2019	Var 20/19
Estrangeiros	22,2	1,5%	162,4	-86,3%
Nacionais	65	3,2%	96,4	-32,6%
Total:	87,2	2,5%	258,8	-66,3%

u: milhares	Acumulado Setembro 2020	% do Total	Var 20/19	Acum. Setembro 2019	% do Total
Estrangeiros	170,1	1,6%	-84,5%	1098,5	2,8%
Nacionais	343,8	3,0%	-56,4%	788,6	4,6%
Total:	513,9	2,4%	-72,8%	1887,1	3,4%

		Dormidas Setembro 2020 u: milhares	% do Total
Principais Mercados em Setembro	Alemanha	6,8	30,6%
	Outros	5,2	23,4%
	Espanha	2,4	10,8%

		Dormidas Acumuladas Setembro u: milhares	% do Total
Principais Mercados	Outros	49,6	29,2%
	Alemanha	38,3	22,5%
	E.U.A.	25,1	14,8%

Região Madeira



u: milhares	Setembro 2020	% do Total	Setembro 2019	Var 20/19
Estrangeiros	150,4	9,9%	612,6	-75,4%
Nacionais	92,8	4,6%	106,5	-12,9%
Total:	243,2	6,8%	719,1	-66,2%

u: milhares	Acumulado Setembro 2020	% do Total	Var 20/19	Acum. Setembro 2019	% do Total
Estrangeiros	1502,4	14,4%	-70,6%	5116,1	13,0%
Nacionais	417,5	3,7%	-44,9%	757,9	4,5%
Total:	1919,9	8,8%	-67,3%	5874	10,4%

	Dormidas Setembro 2020 u: milhares	% do Total
Principais Mercados em Setembro	Outros	1,0 0,7%
	Alemanha	0,9 0,6%
	Reino Unido	0,4 0,3%

	Dormidas Acumuladas Setembro u: milhares	% do Total
Principais Mercados em 2020	Reino Unido	369,5 24,6%
	Outros	338,2 22,5%
	Alemanha	332,0 22,1%